



LOTNICZE POGOTOWIE RATUNKOWE

KRAJOWE CENTRUM MONITOROWANIA RATOWNICTWA MEDYCZNEGO

CENTRALA

ul. Księżycowa 5, 01-934 Warszawa, tel. (22) 22-99-931/932, fax. (22) 22-99-933

Specyfikacja

Modyfikacji RFC 2018

Utworzenie nowego raportu
predefiniowanego (Raport 3. DMPiW)

16/2018/LPR

Wersja specyfikacji: 1.3

HISTORIA ZMIAN

Nr wersji	Data	Opis	Autor
0.1	2018-12-24	Utworzenie dokumentu	Zespół ds. Rozwoju Systemu Wspomagania Dowodzenia PRM
1.0	2019-01-04	Dokument przekazany do Ministerstwa Zdrowia do akceptacji - z terminem akceptacji do 11 stycznia 2019 r.	Mateusz Komza
1.1.	2019-01-09	Dokument zmodyfikowany przez Ministerstwo Zdrowia	Ewelina Kuryś
1.2	2019-01-22	Poprawa dokumentu zgodnie z wytycznymi Ministerstwa Zdrowia	Kamil Kolczyński
1.2	2019-01-22	Przekazanie dokumentu po korekcie do weryfikacji i akceptacji	Karolina Pletkus
1.3	2019-01-22	Modyfikacja i akceptacja dokumentu	Mateusz Komza
1.3	2019-01-23	Dokument przekazany po korekcie do Ministerstwa Zdrowia do akceptacji - z terminem akceptacji do 30 stycznia 2019 r.	Mateusz Komza
1.3	2019-01-30	Brak odpowiedzi MZ w terminie – dokument uznany za uzgodniony z MZ	Mateusz Komza
2.0	2019-04-29	Dokument przekazany do Wykonawcy – wstępne zlecenie nr 15/2019 z terminem przekazania analizy do 7 maja 2019 r.	Mateusz Komza

WSTĘP

CEL PROJEKTU

Wprowadzenie zmian usprawniających funkcjonowanie Systemu Wspomagania Dowodzenia Państwowego Ratownictwa Medycznego (SWD PRM).

PRODUKT ZLECENIA

Dodanie nowego raportu predefiniowanego:
Raport 3. DMPiW



MODUŁ

Raportowy.

PRIORYTET

1

SŁOWNIK POJĘĆ I SKRÓTÓW

SŁOWNIK POJĘĆ I SKRÓTÓW

Użyte pojęcie	Opis
DM	Dyspozytornia medyczna.
DMPiW	Dyspozytor medyczny przyjmujący i wysyłający.
Moduł Raportowy	Aplikacja umożliwiająca generowanie raportów predefiniowanych i swobodnych.
MZ	Ministerstwo Zdrowia.
SWD PRM	System Wspomagania Dowodzenia Państwowego Ratownictwa Medycznego.
Raport	Zwięzłe sprawozdanie na podstawie danych predefiniowanych przez użytkownika.
Użytkownik	Osoba z zadeklarowanymi rolami systemowymi do modułu raportowego.

WYMAGANIA

ZAŁOŻENIA OGÓLNE DLA DANYCH




1	Data	<i>Przykład:</i> 24-12-2018 – 25-12-2018
2	Województwo	<i>Przykład:</i> Mazowieckie
3	Dyspozytornia	<i>Przykład:</i> DM07-01
4	Kod dyspozytora	<i>Przykład:</i> DM07-01-32

OPIS			
Raport 3. DMPiW ma za zadanie pokazać aktywność danego dyspozytora medycznego wraz z ich kodem identyfikacyjnym, pozycją suwaka/suwaków, rolą w SWD PRM w zadanym okresie. Wyniki powinny być sortowane w pierwszej kolejności po dacie, następnie po kodzie identyfikacyjnym dyspozytora medycznego i godzinie w danym dniu.			
WARUNKI NA POJAWIENIE SIĘ REKORDU W DANYM OKRESIE			
Nr	Nazwa pola	Opis	
1	Data od	Format: dd-mm-rrrr	
2	Data do	Format: dd-mm-rrrr	
3	Województwo	Alfabetyczna lista	
4	Dyspozytornia medyczna	Przy wyborze województwa wyświetlają się wyłącznie dyspozytornie medyczne z danego województwa	
5	Kod dyspozytora medycznego	Przy wyborze województwa wyświetlają się wyłącznie dyspozytorzy medyczni, którzy byli zalogowani do systemu w zadanym okresie . Możliwość wybrania konkretnego dyspozytora medycznego lub wszystkich.	
KOLUMNY W TABELI WYNIKOWEJ			
Nr	Nazwa kolumny	Sposób wyliczenia pola	Dane źródłowe
1	Data	Pobranie daty odnotowanej obecności na dyżurze dla danego użytkownika w formacie dd-mm-rrrr.	Dokładna data odnotowanej obecności na dyżurze.
2	Kod dyspozytora medycznego	Pobranie kodu stanowiska dyspozytorskiego, z którego korzystał dany użytkownik.	Kod stanowiska dyspozytorskiego, na które zalogowany jest użytkownik.
3	Godzina od	Pobranie godziny początku odnotowanego dyżuru dla danego użytkownika w formacie gg:mm:ss.	Dokładna data odnotowanej obecności na dyżurze".
4	Godzina do	Pobranie godziny końca odnotowanego dyżuru dla danego użytkownika w formacie gg:mm:ss.	Dokładna data odnotowanej obecności na dyżurze.
5	Przyjmujący-wysyłający	Parametr generowany na podstawie położenia suwaka w aplikacji Dyspozytor. P – suwak „Przyjmujący (TAK/NIE)” w pozycji „TAK”, W – suwak „Wysyłający (TAK/NIE)” w pozycji „TAK”, PW – jeśli podczas dyżuru dyspozytor medyczny (bez względu na rolę) zmienił położenie jednego z suwaków.	Logi monitorujące położenie suwaka w aplikacji Dyspozytor.
6	Rola na dyżurze w SWD PRM	Pobranie roli na dyżurze dla danego użytkownika.	Rola na dyżurze

WZÓR FINALNEGO RAPORTU

Dyspozytorzy medyczni (raport wygenerowany rrrr-mm-dd gg-mm)					
1	2	3	4	5	6
Data	Kod dyspozytora medycznego	Godzina od	Godzina do	Przyjmujący - Wysyłający	Rola na dyżurze w SWD PRM
13-10-2018	DM07-01-12	08:00:00	10:00:00	P	Dyspozytor przyjmujący
15-10-2018	DM07-01-20	10:00:00	13:00:00	W	Dyspozytor wysyłający
18-10-2018	DM07-01-32	13:00:00	15:00:00	PW	Dyspozytor wysyłający

UPRAWNIENI DO GENEROWANIA RAPORTU:

nr	nazwa grupy użytkowników	
1	Model globalny	 <p>Model globalny Model globalny</p>
2	Model wojewódzki	 <p>Lodzkie Lodzkie</p>
3	Model DM	 <p>WSPRITS Meditrans SPZOZ WSPRITS Meditrans SPZOZ</p>

ZAŁĄCZNIKI**WYKAZ**

nr	Opis				
1	Wzór i zakres raportu przedstawiony przez MZ				
Parametry:		data od	format: dd-mm-rrrr		
		data do	format: dd-mm-rrrr		
		województwo	alfabetyczna lista		
		dyspozytornia	przy wyborze województwa wyświetlają się wyłącznie dyspozytornie z danego województwa		
		kod dyspozytora	przy wyborze województwa wyświetlają się wyłącznie dyspozytorzy, którzy byli zalogowani do systemu w zadanym okresie czasu		
Dyspozytorzy medyczni					
Data	Kod dyspozytora	Godzina od	Godzina do	Przyjmujący -wysyłający	Rola w SWD PRM
dd-mm-rrrr		gg:mm:ss	gg:mm:ss		
segregowanie wyświetlania: po dacie, potem po kodzie dyspozytora, na końcu godzina				na podstawie suwaka, jeśli: 1. przyjmujący - P, 2. wysyłający - W, 3. przyjmująco-wysyłający - PW	